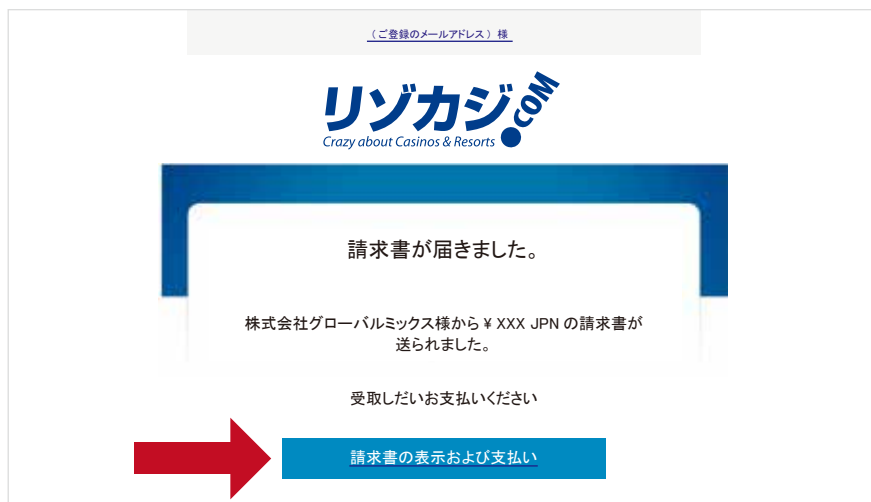


## リゾカジノイト参加費のお支払い方法

この度は、リゾカジノイトにお申込みくださりましてありがとうございます。  
弊社（株式会社グローバルミックス）よりメールにてご請求書を送信させていただきますので、  
下記の手順でお支払い手続きをお願いいたします。

### STEP 1

ご登録のメールアドレス宛に、「株式会社グローバルミックス様からの請求書 (00XX)」という件名のメールが届きます。  
メール本文中にある **請求書の表示およびお支払い** のボタンをクリックしてください。



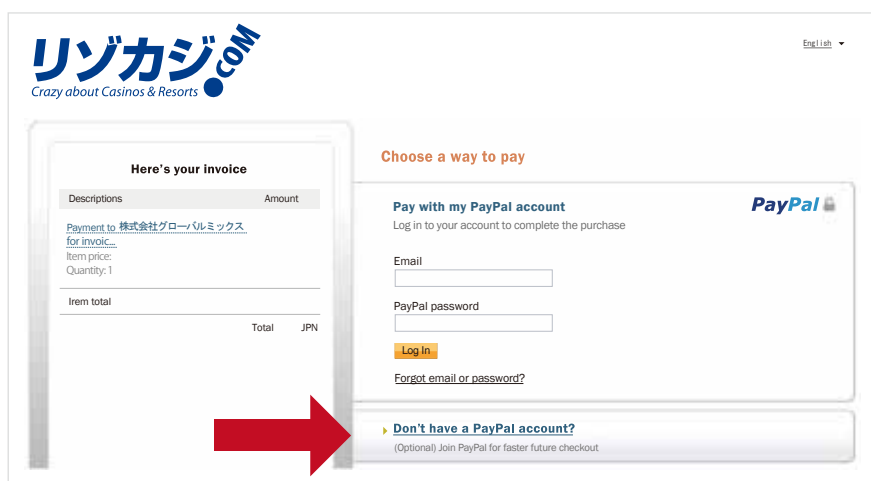
### STEP 2

請求書（INVOICE）が開きますので、画面左上にある **Pay now** をクリックしてください。



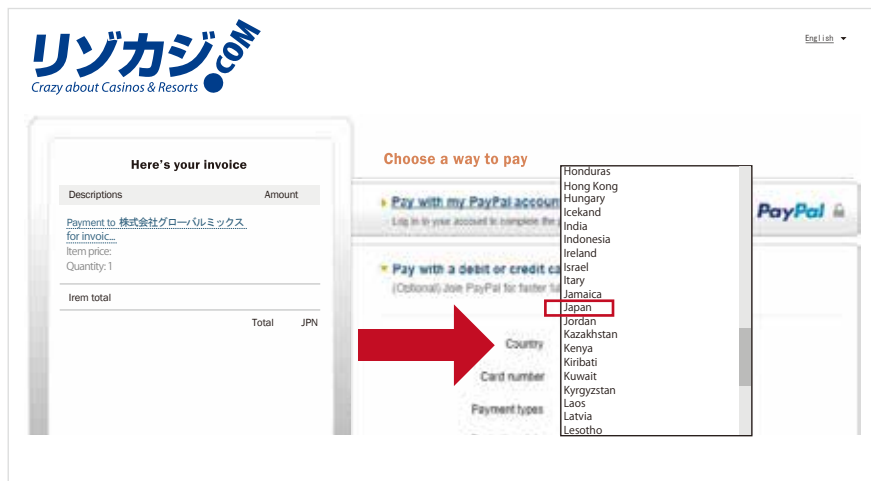
### STEP 3

PayPal アカウントをお持ちでない方は、**Don't have a PayPal account?** をクリックして新規作成画面に進みます。



## STEP 4

PayPal のアカウントをお持ちでない方は、PayPal に新規登録してクレジットカードでの支払いが可能です。  
一番最初の項目「country」から「JAPAN」を選択すると、言語が日本語に切り替わります。



## STEP 5

日本語ページに切り替わりましたら、上から順にクレジットカード番号・氏名・住所等の必要項目を入力していきます。  
全ての入力が完了いたしましたら、最下部にある **続行** をクリックしてください。

▼ クレジットカードで支払う  
(オプション) PayPal に新規登録して、今後のお買い物でよりスピーディーにお支払い

国

カード番号

支払いタイプ

有効期限 mm(月) yy(年)  
 /

カード確認コード  
[説明を見る](#)

---

建物名・階・部屋番号 例: ペイパルビル 1037  
(任意)

電話番号 (+81)

メール

**続行**

## STEP 6

入力した情報の確認画面が表示されます。

登録内容にお間違いがないことが確認できましたら、**今すぐ支払う** をクリックして決済をします。

これでお支払いは完了です。

**リゾカジ.COM**  
Crazy about Casinos & Resorts

**請求書**

説明	金額
Payment to 株式会社グローバルミックス for invoic...	¥
単価:	
数量:	
商品合計	¥
合計 ¥	JPN

**情報の確認**

**今すぐ支払う** ←

配送先住所 **変更**

※ 登録した住所が表示されます

**支払い方法**

※ 登録したカード情報が表示されます

問い合わせ情報

※ 登録したメールアドレスが表示されます

**今すぐ支払う** ←

**PayPal**